
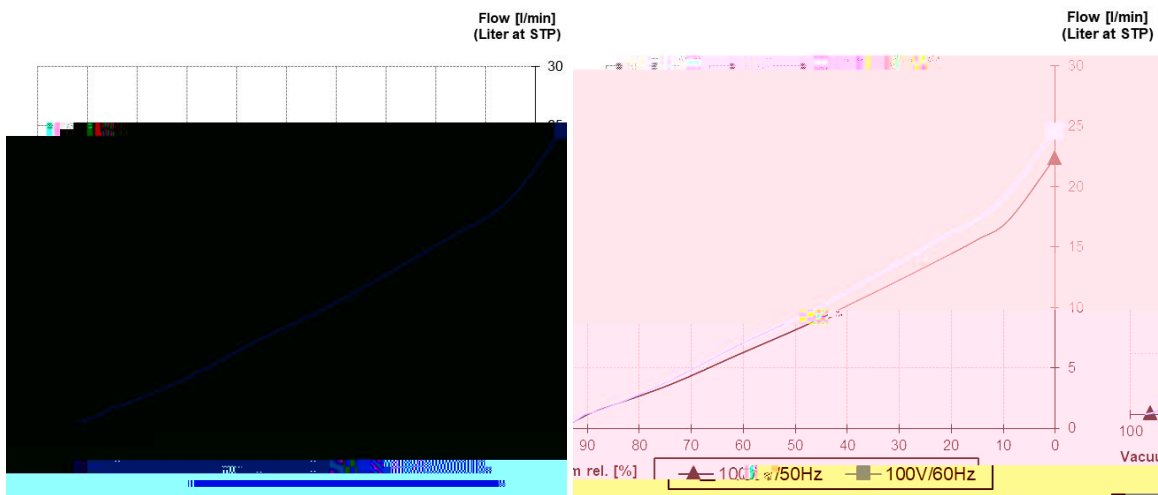


## D281    c b " t É @ ?

- 
- < B 6F
- DDG
- #
- 
- 
- &&\$J #&\$S\$J #%0\$J #%\$S\$J
- 
- FC < G    F957 <




## D281



## D281

型号	D281V35			D281P35		输入电压
	220V 50Hz	220V 60Hz	100V 60Hz	220V 50Hz	115V 60Hz	
转速 (rpm)	1250	1650	1650	1250	1650	转速 (rpm)
最大空气流量 (l/min)	20	26	26	26	26	26
额定工作电流 (A)	1.33	1.80	1.03	1.40	1.08	1.08
额定工作功率 (W)						

## D281



- 
- 9D8A
- DDG
- 
- #
- 
- 
- &&\$J #&\$J #%\$J #%\$J
- 
- FC < G F957 <

- 
- 
-